

本安型加速度传感器



本安认证号: CNEx15. 0991

特点:

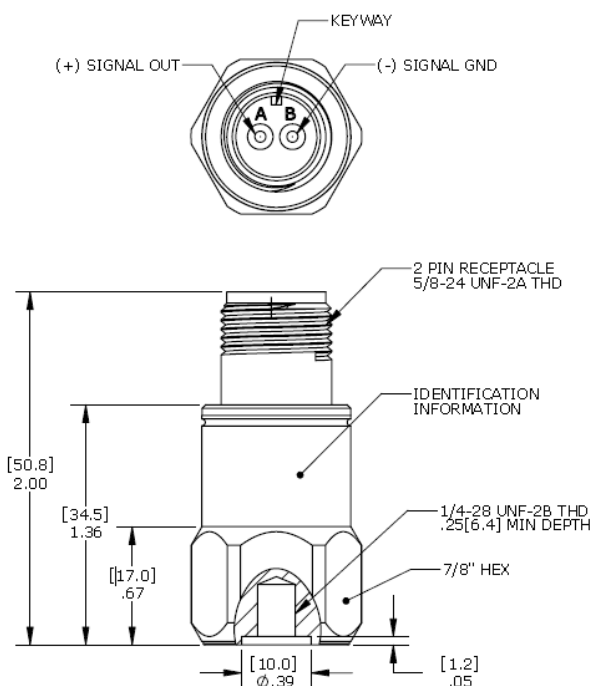
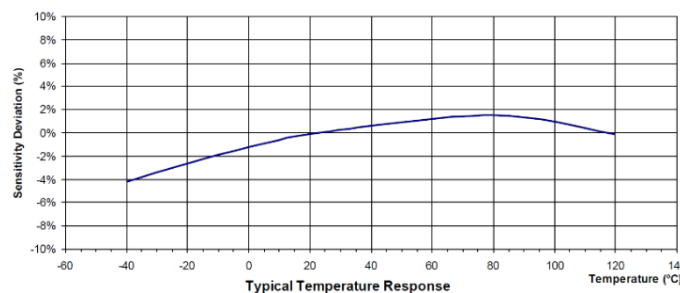
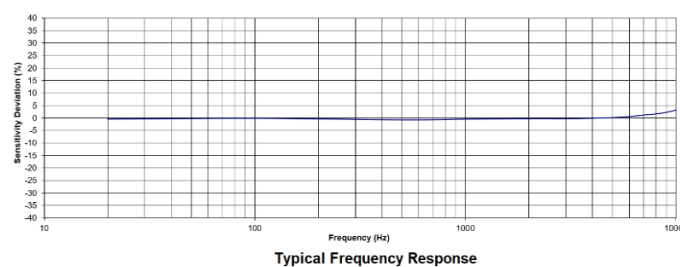
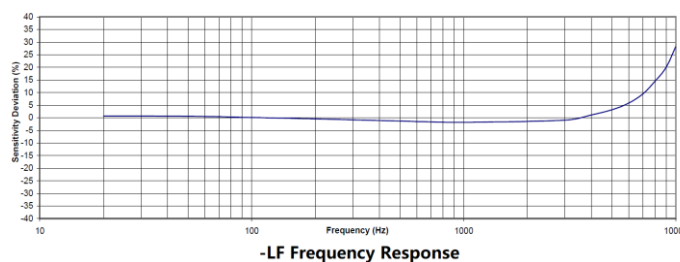
- 本安认证
- 耐腐蚀封装
- 金属焊接密封
- 外壳隔离
- EMI/RFI屏蔽
- 抗冲击保护

应用:

- 油气设备
- 矿山机械监控
- 轴承检测
- 机台状态监控

产品概述

311A 是一款振动测量用本质安全型IPEP加速度传感器, 其特点是采用环形剪切模式的陶瓷晶体为敏感元件, 具有长期保持输出稳定的特性。此加速度传感器的内部电路符合本安标准, 并在IEPE系统的两线制上同时提供恒流源激励和传输低阻抗电压输出信号, 信号地内部屏蔽, 并与外壳隔离; 同时信号放大电路设计考虑了极性反向保护。外壳采用激光焊接工艺以保证产品的密封性, 输出接头采用标准的MIL-C-5015玻璃绝缘连接器以满足不同环境下使用时输出的稳定性; 同时311A系列加速度传感器除了粘合剂安装还提供了1/4-28的螺纹孔以便牢固安装。311A系列加速度传感器具有宽频带响应和抗冲击的特性, 所以对环境比较恶劣的工业振动监控和测量使用来说, 311A绝对是一款理想的加速度传感器。另外, 森瑟科技还提供与标准MIL-C-5015接头配套的线缆, 型号16A-L可选, 具体参见配件表格。



规格参数

除非有特别说明，下列参数典型值均在@24°C (+75°F), 24Vdc, 4 mA, 100Hz的条件下测得。

产品型号	311A-5-LF	311A-10-LF	311A-20	311A-80	311A-500	
测量范围	±5	±10	±20	±80	±500	g, peak
灵敏度 ±10%	1000	500	250	100	10	mV/g
频率响应 ±5%	0.3-4000	0.3-4000	1-7000	1-7000	1-7000	Hz
频率响应 ±3dB	0.1-10000	0.1-10000	0.5-13000	0.3-13000	0.3-13000	Hz
谐振频率	20	20	32	32	32	kHz
横向灵敏度	<5	<5	<5	<5	<5	%
温度响应 -55 to +125°C	±10	±10	±10	±10	±10	%
非线性	±1	±1	±1	±1	±1	%FSO
残留噪声	0.0006	0.0008	0.002	0.002	0.004	g RMS
冲击极限	2000	2000	5000	5000	5000	g
上电时间	<5	<5	<2	<2	<2	second
重量	105	105	80	80	80	Gram

规格参数	规格	单位
偏置电压	10 to 14	Vdc
恒流激励电压	18 to 30	Vdc
恒流激励	2 to 10	mA
输出阻抗	<100	Ω
绝缘阻抗 (@100Vdc)	>100	MΩ
操作温度范围	-55 to +125°C	°C
防护	金属焊接密封	
外壳材料	316L 不锈钢	
敏感元件	压电陶瓷	
连接器	2 Pin MIL-C-5015	

附件

1. 校准参数表为标配
2. 可选安装配件

产品型号	描述	配置项
PM0011	¼-28 转 ¼-28 安装螺柱	2 选 1 标配
PM0008	¼-28 转 M6 安装螺柱	
PM0007	¼-28 转 M10 安装螺柱	可选
MB0001	安装磁座	可选
16A-10	10 米长带 MIL-C-5015 连接器的线缆	可选
16A-10-B	10 米长带 MIL-C-5015 连接器 转 BNC 接头的线缆	可选
IN-03	3 通道 IEPE 信号调理器	可选
IN-91	便携式振动分析仪	可选
IN-3062	8 通道数据采集系统	可选

测量系统配置项

传感器	配套线缆	信号调理器	带 BNC 接头线缆	数据采集器	电脑

本安认证标准:

Ex ia IIC T4 Ga

Ui:30V, li:100mA, Pi:750mW, Ci:24nF, Li:100μH

选型指引

311	A	-	80	-	LF	-	A
型号	输出方式	-	范围	-	低频选项	-	安装螺柱
311	A=IEPE 输出	-	5=5g 10=10g 20=20g 80=80g 500=500g	-	LF= 低频响应 EF= 15KHz 超高频 空白= 普频响应	-	A= ¼-28 转 ¼-28 螺柱 B= ¼-28 转 M6 螺柱 C*=客户定制

